













<hr/> <hr/>	<hr/> <hr/>	<hr/> <hr/>	<hr/> <hr/>
			
			
			

1. Suche zu jedem Bild einen passenden Namen! 2. Finde für jede der vier Spalten einen Oberbegriff und trage ihn ganz oben ein!
3. Stelle nun selbst eine Regel auf, wie man Namenwörter schreibt!

Regel: \_\_\_\_\_



aber was ist mit dem Wort Freude?  
**Freude**  
 Es ist kein Mensch, kein Tier.

Namenwörter können auch ein Gefühl, eine Idee, eine Zeit, ein Ort oder auch ein Fantasienamen sein!

Lehrer	Blume	Krokodil	Glück	Haus	Frau	Kleid
Palme	Katze	Traum	Eltern	Nuss	Fabrik	Freude
Wut	Kind	Buche	Ziege	Hunger	Kirsche	Tiger
Blauwal	Angst	Mann	Pilz	Oma	Schmerz	Vater

Male die Kästchen mit Menschen orange, die mit Tieren braun, die mit Pflanzen grün und die mit Dingen grau aus! Welche Namenwörter bleiben übrig?

\_\_\_\_\_

\_\_\_\_\_

Name: \_\_\_\_\_ Datum: \_\_\_\_\_ Kl. \_\_\_\_ Fach: \_\_\_\_\_